



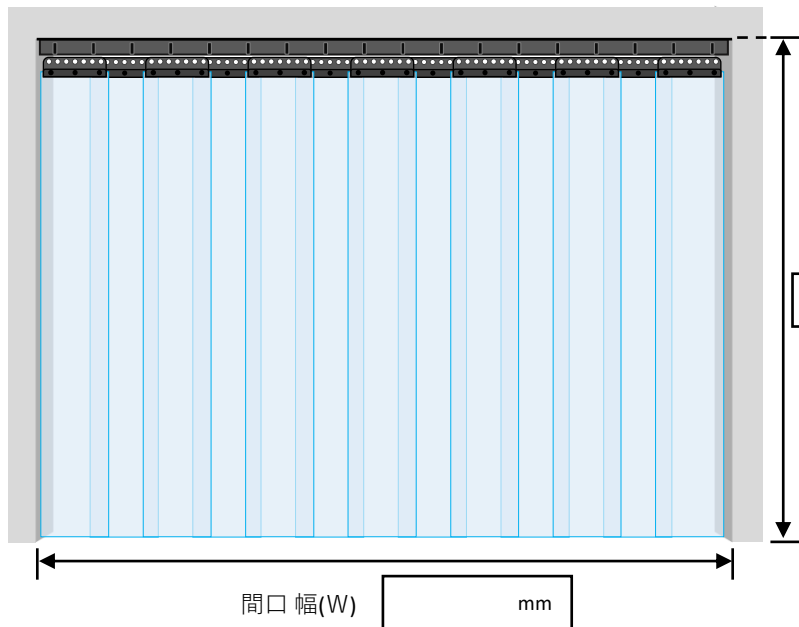
のれん型ビニールカーテン 【固定式】

設置場所

 屋内 屋外

用途：

ご自由にご記入ください。

**カーテンのサイズについて**

生地は特性上「伸縮」するため、出荷時は長めにカットいたします。設置後、現場寸法に合わせてカットして長さを調整してください。

## ビニール生地について

生地の仕様

 2.0mm × 200mm

- リブ付き  一般制電  防炎制電  耐寒
- 防虫制電 [色味 オレンジ・グリーン]  防虫 防炎制電 [色味 グリーンのみ]
- ※ご希望の色味の方を○付けて下さい

- リブ無し (フラット)  一般制電  防虫制電 [色味 オレンジのみ]  防炎制電
- 耐寒  防虫防炎 [色味 オレンジのみ]

 3.0mm × 200mm

- リブ付き  一般制電  防虫制電 [色味 オレンジのみ]  耐寒
- リブ無し (フラット)  一般制電  防虫制電 [色味 オレンジのみ]  耐寒

 2.0mm × 300mm

- リブ付き  一般制電  防虫制電 [色味 オレンジ・グリーン]  防炎制電
- 耐寒  防虫防炎 [色味 オレンジのみ]
- ※ご希望の色味の方を○付けて下さい
- リブ無し (フラット)  一般制電  防虫制電 [色味 オレンジのみ]  防炎制電
- 耐寒  防炎制電

 3.0mm × 300mm

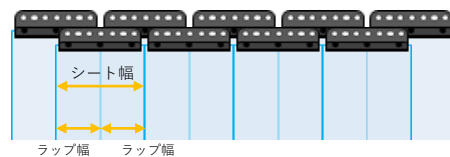
- リブ付き  一般制電  防虫制電 [色味 オレンジ・グリーン]  耐寒
- 防炎制電  防虫 防炎制電 [色味 オレンジのみ]
- ※ご希望の色味の方を○付けて下さい
- リブ無し (フラット)  一般制電  防虫制電 [色味 オレンジのみ]  防炎制電
- 耐寒  スモーク

## のれんカーテンの取付けについて

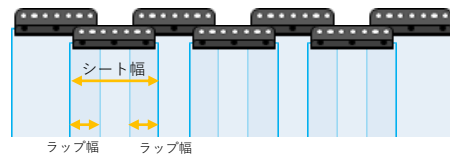
取付け方法

 天井付け 壁付け

ラップ (重なり) ※生地同士の重なりをお選びください。

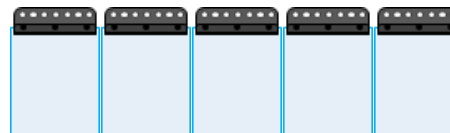
 100%ラップ (完全ラップ)

ラップ幅：200mm幅シートの場合、100mm  
300mm幅シートの場合、150mm

 部分ラップ

ラップ幅：200mm幅シートの場合、50mm

300mm幅シートの場合、  
 100mmと 50mmの2パターン  
※どちらかお選びください。

 ラップ無し

※ラップ無しは、生地と生地間に隙間が少し発生いたします。

## ●カーテンのサイズについて


- 生地は特性上「伸縮」するため、出荷時は長めにカットいたします。  
設置後、現場寸法に合わせてカットして長さを調整してください。
- のれん型ビニールカーテンの設計範囲は、高さ（H）4.0mまでになります。
- ※軟質ビニールの特性上、「伸縮」します。  
使用される場所の環境や経年によってカーテンのサイズが変動するため、カーテン寸法の精度はできません。  
予めご了承のほど、よろしくお願いいたします。

## ●のれんカーテン専用フレームとハンガーについて

フレームやハンガーの素材は、「スチール」になります。

ハンガー規格：200mm幅 1枚の重量＝約0.30kg  
300mm幅 1枚の重量＝約0.45kg

フレーム規格：1m 1本の重量＝約2.0kg  
2m 1本の重量＝約4.0kg



## ●専用フレームの取付け方法について

専用フレームの取付けには、「天井付け」と「壁付け」という方法がございます。

「天井付け」




「壁付け」



ご連絡先

## ●生地「リップ付き（ライン）」について

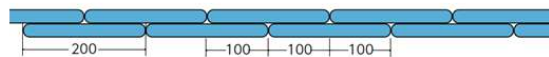


リップ付きは、シート表面に凸加工を施しリップを設けることでフォークリフトや荷物などが通過する際、引っ掛かりにくくしてする効果があります。

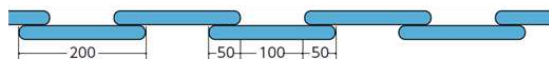
## ●ラップ（重なり）について

200mm幅のラップ（重なり）は、2パターン

・100%ラップ（完全ラップ）

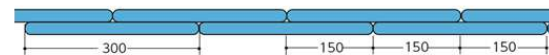


・部分ラップ（1/2ラップ）



300mm幅のラップ（重なり）は、3パターン

・100%ラップ（完全ラップ）



・部分ラップ（2/3ラップ）



・部分ラップ（1/3ラップ）



## ●のれん式カーテンの仕様を決めるコツ

・屋外に面している場所に取り付ける場合

⇒カーテンのラップ幅を大きくしたり、生地を厚いものにしてカーテンの重量を増やすことで風の影響を受けにくくなり、カーテンのバタつきを軽減します。※完全にバタつきを抑えることは出来ません。

・人や台車の出入りが多い場所に取り付ける場合

⇒カーテンのラップ幅を小さくして生地を狭いものにする事でカーテンをかき分け易くなります。