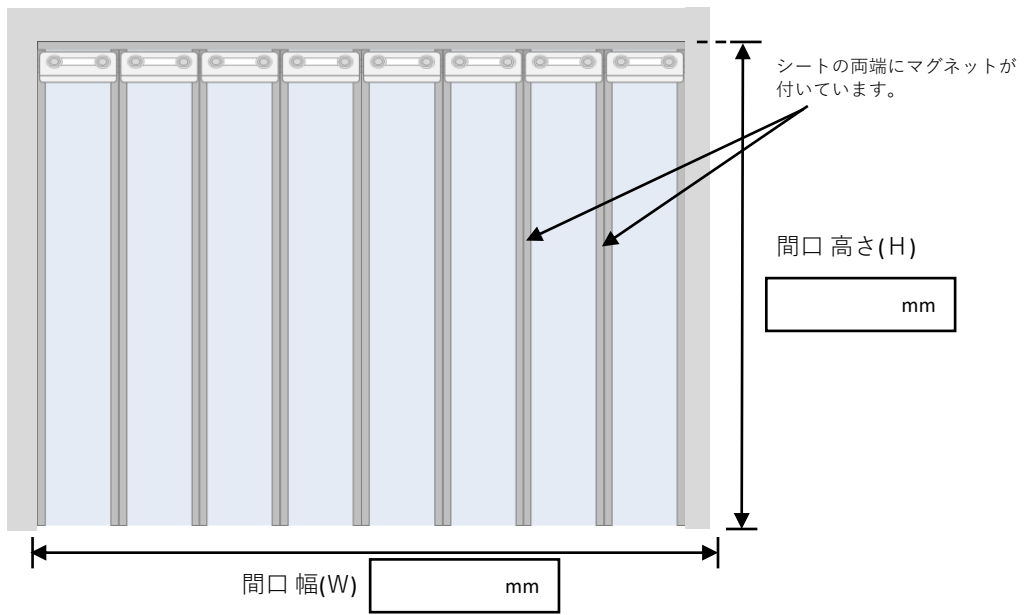




のれん型ビニールカーテン【マグネット連結タイプ】 設置場所  屋内  屋外

マグネット連結タイプは、シートの両端にマグネットが付いており、カーテンを通過した後、自然にシート同士がくっついて隙間を塞ぎます。

用途：  
ご自由にご記入ください。



ビニール生地について

お見積り仕様 ※下記の仕様表よりご希望シート仕様を記入して下さい。  
 ( 第一希望 機能番号 ( ) 機能寸法 ( ) × ( ) )  
 ( 第二希望 機能番号 ( ) 機能寸法 ( ) × ( ) )

のれんカーテンの取付けについて

取付け方法

天井付け  壁付け

規格品	機能番号		厚み × 幅	
	①	一般静電 (グリーン味)	1.5mm × 220mm 2.0mm × 320mm	
②	一般防虫 (イエロー)	1.5mm × 220mm 2.0mm × 320mm		
③	防災静電 (透明)	2.0mm × 320mm		

カーテンの裾部分

- カーテン裾を床から少し浮かせて接触させない。  
〔数cm隙間ができるくらいの寸法で作製します。〕
- カーテン裾を床に接触させる。  
※長めに作製致します。設置後、現場寸法に合わせてカットしてカーテンの長さを調整してください。

※規格品は、作製寸法にもよりますが約2~3週間ほど納期がかかります。

オプション

特注品	番号	機能	厚み × 幅	※特注品の幅寸法は、250mmや320mmにも対応が可能です。
	④	一般透明	1.5mm × 200mm 透明 2.0mm × 300mm 透明 400mm	
⑤	一般静電	1.5mm × 200mm グリーン味 2.0mm × 300mm		
⑥	一般防虫	1.5mm × 200mm イエロー 300mm		
⑦	防災静電	2.0mm × 300mm 透明・オレンジ		
⑧	梨地	1.5mm × 200mm 半透明 2.0mm × 300mm		
⑨	メッシュ	1.0mm × 200mm グレー 300mm		
⑩	車両用	3.0mm × 300mm 透明・オレンジ 400mm ※オレンジは300mmのみ		

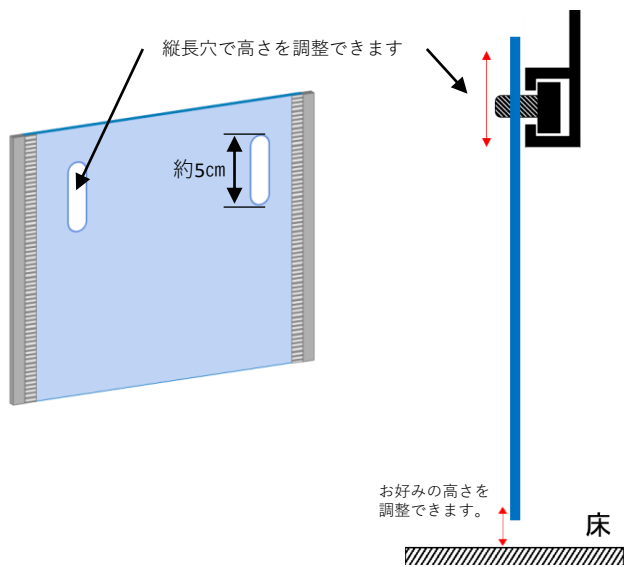
強磁石  必要  不必要  
※強磁石は、現場取付けをお願いします。

※特注品は、約1~1.5ヶ月ほど納期がかかります。ご注文のタイミングによっては1ヶ月納期からならない場合がございますので都度ご確認をお願いいたします。

その他ご要望など

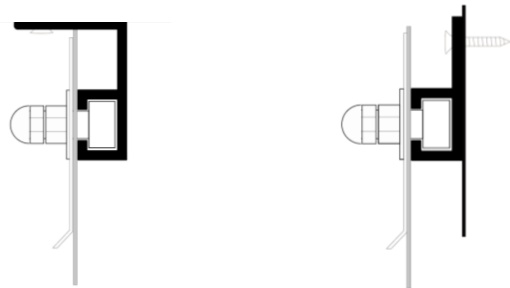
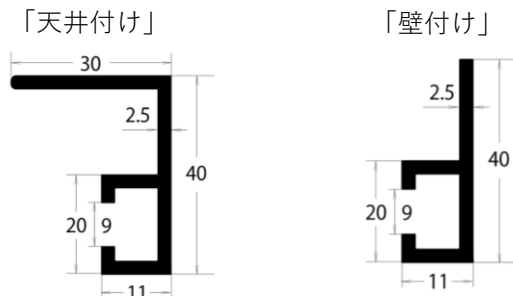
## ●カーテンのサイズについて

- 生地は特性上「伸縮」するため、寸法精度は出ません。予めご了承のほど、よろしくお願いいたします。
- シートには、高さを5cm程調整できるように縦長穴の加工になっております。施工時、高さを調整しながら取付けてください。



## ●専用フレームの取付け方法について

専用フレームの取付けには、「天井付け」と「壁付け」という方法がございます。



## ●車両が通る間口への取付けについて

カーテンを通り抜ける際、車両（フォークリフト等）を使用される場合、特注品「車両用」を推奨します。

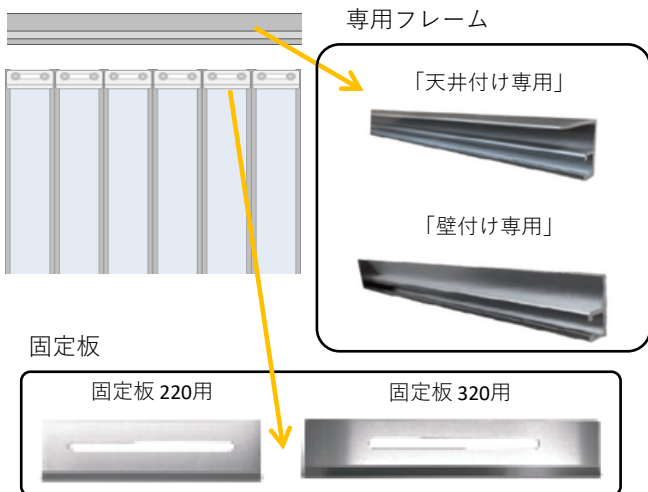
車両のタイヤでのカーテン巻き込みの恐れがあるため、カーテンを通過する車両のタイヤより上からカーテンの高さを計算されるとタイヤがカーテンを巻き込む場合がございます。

## ●専用フレームと固定板について

フレームや固定板の素材は、「アルミ合金」になります。


固定板規格：220mm幅用と320mm幅用 2種類

フレーム規格：1,000mm 1本あたり約0.45kg  
1,500mm 1本あたり約0.67kg



## ●「強磁石」について

強磁石をシート同士の間に取り付けることでマグネットのくっつきを促進させます。間口の高さ(H)が高いところや通過後のカーテンを早く元の位置に戻したい箇所で使用するのを推奨します。



※取付けネジを強く固定してしまうとネジが貫通する場合がございますのであまり強くネジを締めすぎないようにご注意ください。

ご連絡先

